



Alcaldía de Bogotá

# MEGA PARQUES




# CANCHAS SINTÉTICAS



# CENTROS FELICIDAD



# RECREACIÓN Y DEPORTE



MÁS DE 800  
**PARQUES**  
INTERVENIDOS

MÁS DE 100  
**CANCHAS**  
SINTÉTICAS

3 CENTROS  
**FELICIDAD**  
EN EJECUCIÓN

6'500.000  
**BENEFICIADOS**  
13.000 ACTIVIDADES  
Y PROGRAMAS



# LO QUE HEMOS HECHO

## FONTANAR DEL RÍO

ENTREGADA



## EL TALLER

ENTREGADA



## PRD

ENTREGADA



## EL RECREO

PRÓXIMA ENTREGA



## TINTAL

ENTREGA JUNIO 2019



## LA ESPERANZA

ENTREGA MARZO 2019




## GILMA JIMÉNEZ

ENTREGA MARZO 2019




ANTES



PRÓXIMA ENTREGA




ESTADO ACTUAL



LOCALIDAD	ESCALA	COSTO	BENEFICIARIOS	AVANCE	2018												2019											
					DISEÑO												OBRA											
ENGATIVÁ	E. DEPORTIVO	\$6,402 MILLONES	147,943 Personas	DISEÑO: 100% OBRA: 93%	E	F	M	A	M	J	J	A	S	O	N	D	E	F	M	A	M	J	J	A	S	O	N	D




ANTES



DESPUÉS



PRÓXIMA ENTREGA



LOCALIDAD  
KENNEDY

ESCALA  
METROPOLITANO

BENEFICIARIOS  
112.679 Personas

ÁREA  
81.873 M2

ENTREGADO  
MARZO 2019

# PARQUE ZONAL FONTANAR DEL RÍO

ANTES



DESPUÉS



LOCALIDAD  
SUBA

ESCALA  
ZONAL


BENEFICIARIOS  
194,194 Personas

ÁREA  
142.628,7 M2

ENTREGADO  
JUNIO 2018



ANTES



DESPUÉS



LOCALIDAD  
SUBA

ESCALA  
ZONAL

BENEFICIARIOS  
194,194 Personas

ÁREA  
7.268,53 M2

ENTREGADO  
MARZO 2019

ANTES



DESPUÉS



LOCALIDAD  
MARTIRES

ESCALA  
METROPOLITANO

BENEFICIARIOS  
131.929 Personas

ÁREA  
27.734 M2

ENTREGADO  
DICIEMBRE 2018







ANTES



PRÓXIMA ENTREGA



DESPUÉS



ÁREA 8,2 Ha

LOCALIDAD  
KENNEDY

ESCALA  
ZONAL

COSTO  
\$34,000 MILL.

BENEFICIARIOS  
179,900 Personas

AVANCE  
DISEÑO 100%  
OBRA 98%

2018

E F M A M J J A S O N D E F M A M J J A S O N D

2019

E F M A M J J A S O N D E F M A M J J A S O N D

# PARQUE VECINAL PALERMO SUR

ANTES



DESPUÉS



LOCALIDAD  
RAFAEL URIBE

ESCALA  
VECINAL


BENEFICIARIOS  
33.112 Personas

ÁREA  
12.041 M2

ENTREGADO  
NOVIEMBRE 2018

# PARQUE VECINAL EL NOGAL

ANTES



DESPUÉS



LOCALIDAD  
CHAPINERO

ESCALA  
VECINAL

BENEFICIARIOS  
79,514 Personas

ÁREA  
6.029 M2

ENTREGADO  
ENERO 2019



# 224

## VECINALES Y DE BOLSILLO

ALTABLANCA



PRADERA SUR



SANTA BÁRBARA CENTRAL



URB. NUEVO USME



EL VIRREY



PUENTE ARANDA



TIBABUYES



URB. SERAFINA



FUCHA SOSIEGO



QUIROGA



TUNJUELITO



EL PORVENIR



LA PEPITA



SALITRE GRECO



URB. ATENAS



RESTREPO



PINAR DE SUBA



SAN CARLOS NORTE



URB. LA FRAGUITA



URB. OLIVARES



LO QUE YA  
TENEMOS  
CONTRATADO  
DISEÑO + OBRA

Alcaldía de Bogotá



# PARQUE JUAN AMARILLO – COSTADO SUR

**PRÓXIMO A INICIAR**



**ÁREA**  
174.521 - M2

VALOR EN MILLONES DE PESOS

LOCALIDAD	ESCALA	BENEFICIARIOS	COSTO	VALOR EN MILLONES DE PESOS		INICIO	ENTREGA
ENGATIVA	ZONAL	42.249	\$30.051 MILLONES	2018	2019	MARZO DE 2019	OCTUBRE DE 2019
				14.275	15.776		

# PARQUE JUAN AMARILLO – COSTADO SUR

**PRÓXIMO A INICIAR**



**ÁREA**  
174.521 - M2

VALOR EN MILLONES DE PESOS

LOCALIDAD	ESCALA	BENEFICIARIOS	COSTO	2018	2019	INICIO	ENTREGA
ENGATIVA	ZONAL	42.249	\$30.051 MILLONES	14.275	15.776	MARZO DE 2019	OCTUBRE DE 2019

**PRÓXIMO A INICIAR**



**ÁREA**

**240.997 - M2**

**VALOR EN MILLONES DE PESOS**

LOCALIDAD	ESCALA	BENEFICIARIOS	COSTO	VALOR EN MILLONES DE PESOS		INICIO	ENTREGA
SANTA FE	METROPOLITANO	178.584	\$31.062 MILLONES	2018	2019	ABRIL DE 2019	DICIEMBRE 2019
				31.062	-		

**PRÓXIMO A INICIAR**

## PRIMERA ETAPA

ZONA RECREODEPORTIVA SOBRE EL TANQUE

2 ZONAS DE JUEGOS INFANTILES

2 PUENTES DE ACCESO AL TANQUE



**ÁREA**

240.997 - M2

VALOR EN MILLONES DE PESOS

LOCALIDAD	ESCALA	BENEFICIARIOS	COSTO	2018	2019	INICIO	ENTREGA
SANTA FE	METROPOLITANO	178.584	\$31.062 MILLONES	31.062	-	ABRIL DE 2019	DICIEMBRE 2019

## ETAPA DE DISEÑOS



**AREA**

**24.379 - M2**

VALOR EN MILLONES DE PESOS

LOCALIDAD	ESCALA	BENEFICIARIOS	COSTO	2018	2019	INICIO OBRA	ENTREGA
BARRIOS UNIDOS	METROPOLITANO	162.902	\$ 13.766 MILLONES	6.509	7.257	JULIO DE 2019	DICIEMBRE DE 2019

# ZONA DE JUEGOS INFANTILES - PARQUE DE LOS NIÑOS

## ETAPA DE DISEÑOS



**AREA**

**24.379 - M2**

VALOR EN MILLONES DE PESOS

LOCALIDAD	ESCALA	BENEFICIARIOS	COSTO	2018	2019	INICIO OBRA	ENTREGA
BARRIOS UNIDOS	METROPOLITANO	162.902	\$ 13.766 MILLONES	6.509	7.257	JULIO DE 2019	DICIEMBRE DE 2019



## ETAPA DE DISEÑOS



**ÁREA**

**24.379 - M2**

**LOCALIDAD**

**BARRIOS UNIDOS**

**ESCALA**

**METROPOLITANO**

**BENEFICIARIOS**

**162.902**

**COSTO**

**\$14.350 MILLONES**

**VALOR EN MILLONES DE PESOS**

**2018**

**14.350**

**2019**

**-**

**INICIO OBRA**

**JULIO DE 2019**

**ENTREGA**

**MARZO DE 2020**

## ETAPA DE DISEÑOS



**ÁREA**

**24.379 - M2**

**LOCALIDAD**

**BARRIOS UNIDOS**

**ESCALA**

**METROPOLITANO**

**BENEFICIARIOS**

**162.902**

**COSTO**

**\$14.350 MILLONES**

**VALOR EN MILLONES DE PESOS**

**2018**

**14.350**

**2019**

**-**

**INICIO OBRA**

**JULIO DE 2019**

**ENTREGA**

**MARZO DE 2020**

**ATALAYAS I**



**ATALAYAS II**



**CERROS NORTE I**




**CERROS NORTE II**



**NUEVA TIBABUYES**



**CALVO SUR**



**LA CORUÑA**



**PILONA 9**





# 104

SOSTENIBILIDAD Y MEJORAMIENTO  
**PARQUES**  
ZONALES  
METROPOLITANOS  
ESCENARIOS DEPORTIVOS





Alcaldía de Bogotá

187

CAMPOS  
SINTÉTICOS

EN 20 AÑOS

NUEVA YORK



100

CAMPOS  
SINTÉTICOS

EN 3 AÑOS

BOGOTÁ



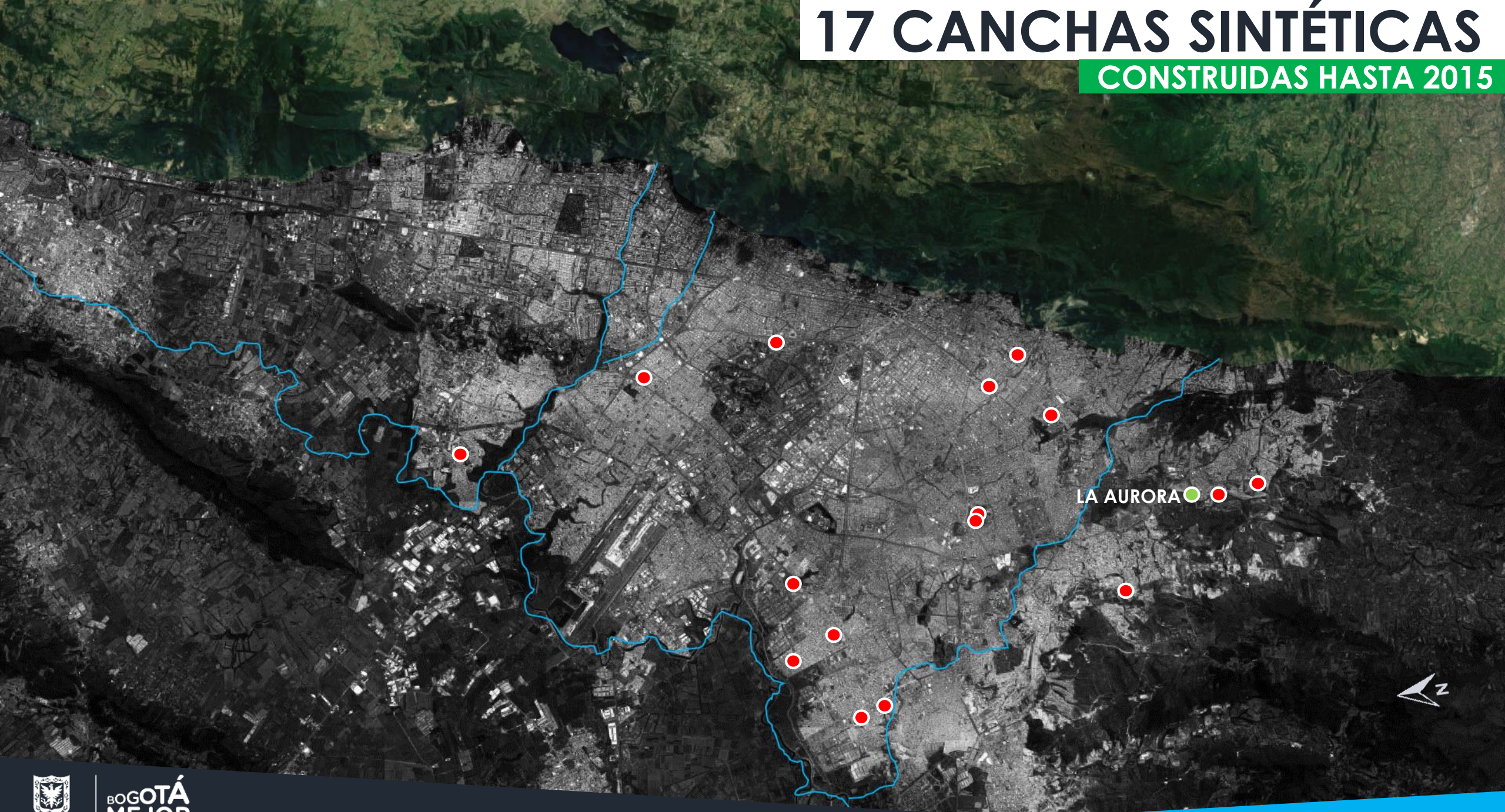
ALCALDÍA MAYOR  
DE BOGOTÁ D.C.

BOGOTÁ  
MEJOR  
PARA TODOS

"Estamos construyendo sueños"

# 17 CANCHAS SINTÉTICAS

CONSTRUIDAS HASTA 2015



LA AURORA



ALCALDÍA MAYOR  
DE BOGOTÁ D.C.

**BOGOTÁ  
MEJOR  
PARA TODOS**

“Estamos construyendo sueños”

# 100 CANCHAS SINTÉTICAS

CONSTRUIDAS 2016 - 2018

8 MILLONES

USOS AL AÑO EN LAS 100 CANCHAS SINTÉTICAS

100 TERMINADAS

14 EN EJECUCIÓN

TENEMOS LA META DE 50  
PARA TERMINAR EL 2019



ALCALDÍA MAYOR  
DE BOGOTÁ D.C.

BOGOTÁ  
MEJOR  
PARA TODOS

"Estamos construyendo sueños"



# 100 CANCHAS SINTÉTICAS

CARLOS LLERAS (EL FUEGO)



GAITÁN CORTÉS



VILLAS DE GRANADA



EL CEDRITO



OLAYA HERRERA



EL CARMELO



CARVAJAL



VILLEMAR




VILLA LUZ



CANCHAS PRD



CALLE 170



LA IGUALDAD



BERLÍN



ESTRELLA DEL NORTE



EL RECREO



LA VICTORIA



LOS LACHES



CLARELANDIA



SAN CRISTÓBAL



MIRAVALLE



AMÉRICAS OCCIDENTAL



EL TEJAR



ALFONSO LÓPEZ



CHAMPION PRIMAVERA



CIUDADELA CAFAM



**11.000** LLANTAS RECICLADAS  
POR CANCHA FÚTBOL 11

**439.206** LLANTAS RECICLADAS  
EN 100 CAMPOS

**93.516** M3 DE AGUA AHORRADOS  
EN 100 CAMPOS  
EQUIVALE AL CONSUMO DE AGUA  
DE 3.340 PERSONAS EN UN AÑO  
EN BOGOTÁ

**3.700** MILLONES AHORRADOS  
EN MANTENIMIENTO

**8** MILLONES DE USOS / AÑO  
EN 100 CAMPOS

**11** ÁRBOLES TALADOS  
EN 100 CAMPOS

9 EN EL PARQUE ZONAL GILMA JIMÉNEZ  
Y 2 EN EL PARQUE EL JAPÓN

**100 CANCHAS SINTÉTICAS**  
AMIGABLES CON EL MEDIO AMBIENTE





# CENTROS FELICIDAD



Alcaldía de Bogotá







ASÍ SE CONSTRUYE LA  
**BOGOTÁ**  
QUE SOÑAMOS

**1040** PARQUES INTERVENIDOS

**385** IDRDR

**655** ALCALDIAS LOCALES

**100** CANCHAS SINTÉTICAS

**3** CEFÉ EN EJECUCIÓN





# CICLOVÍA DE BOGOTÁ

1.700.000

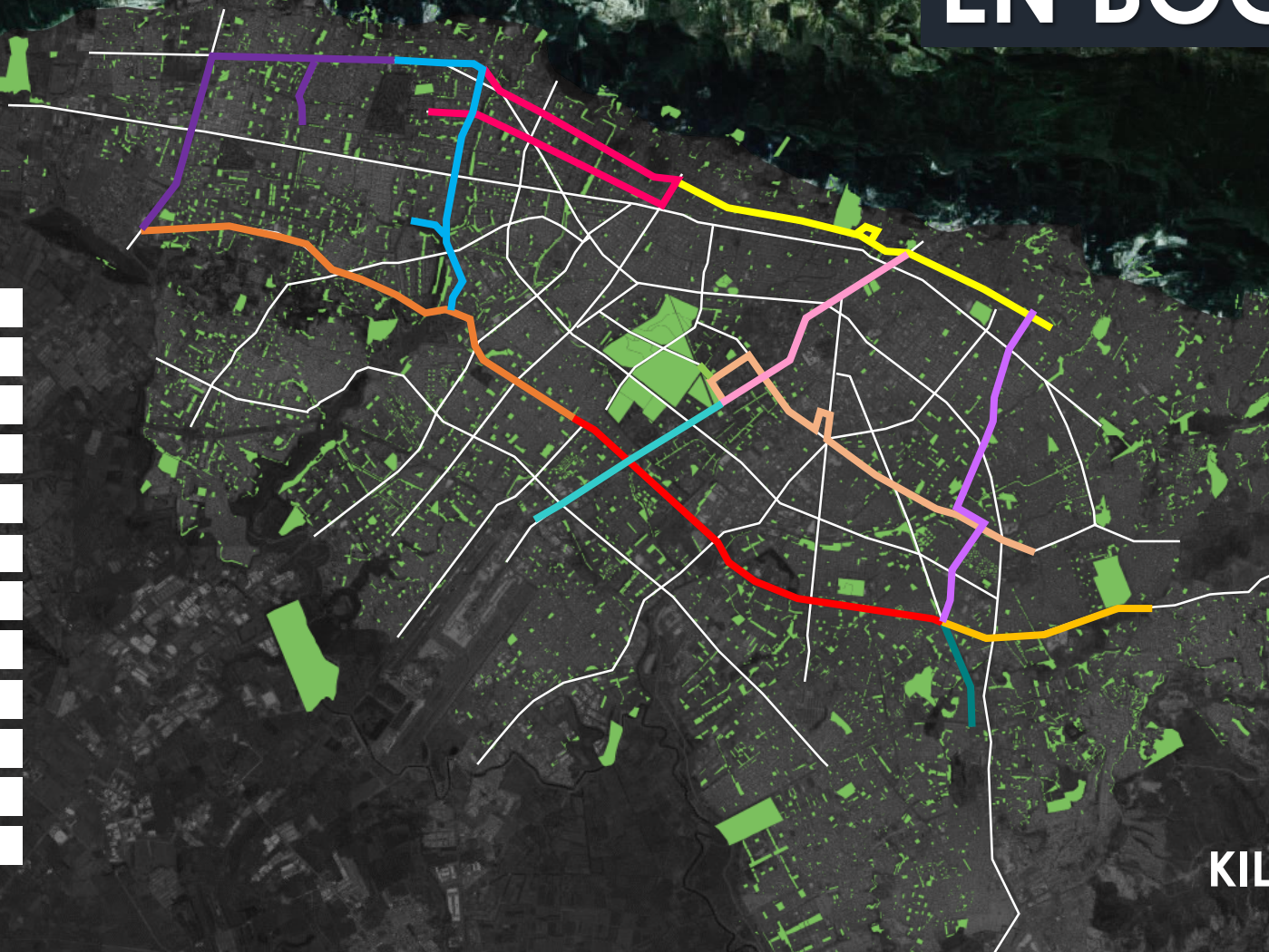
POR JORNADA  
BENEFICIARIOS



## RED DE CICLOVÍAS EN BOGOTÁ

### KMS RUTAS

10,4	<b>N1</b>	Av. Boyacá
8,73	<b>N2</b>	Calle 116
11,5	<b>N3</b>	AK 7 y AK 15
9,58	<b>N4</b>	Calle 170 y AK 9
10,8	<b>C1</b>	Av. Boyacá
11,05	<b>C2</b>	AK 50
10,72	<b>C3</b>	AK 7
9,03	<b>C4</b>	Calle 26 / AK 7 a 60
10,6	<b>C5</b>	Calle 26 / AK 60 a 98
8,65	<b>S1</b>	Calle 39 Sur
8,76	<b>S2</b>	Calle 39 Sur
7,97	<b>S3</b>	Av. Boyacá



**117,79**

**KILÓMETROS DE CICLOVÍA**

**15** PUNTOS - CUÍDATE, SÉ FELIZ



**6** BAÑOS PÚBLICOS GRATUITOS



**146** PUNTOS ALIMENTOS Y BEBIDAS



**63** CICLOTALLERES Y BICI-ACCESORIOS



**8** PUNTOS - ESCUELA DE LA BICI



**23** PUNTOS - RECREOVÍA





23 PUNTOS

# RECREOVÍA

1.900.000

AÑO 2018

BENEFICIARIOS

**3.198.644**<sup>2018</sup>  
BENEFICIARIOS




ACTIVIDADES PLAYA DE VERANO



RECREACIÓN PARA NIÑOS




FESTIVAL DE COMETAS



CICLOVÍA NOCTURNA



NUEVAS TENDENCIAS DEPORTIVAS



CONCIERTOS



6 PARQUES DISTRITALES EN 5 LOCALIDADES

2 PUNTOS ITINERANTES EN LAS JORNADAS DE CICLOVÍA

8 COLEGIOS DISTRITALES

# CAMPAMENTOS CIUDAD DE LOS SUEÑOS

2018

16 CAMPAMENTOS  
3.200 BENEFICIARIOS



## ENTIDADES ASOCIADAS

IDRD

SECRETARÍA DE EDUCACIÓN

EMPRESA DE ACUEDUCTO Y ALCANTARILLADO

SECRETARÍA DE INTEGRACIÓN SOCIAL

GRUPO DE ENERGÍA





34.283

PERSONAS ASISTENTES

1.246

CAMINATAS

## ECOTRAVESÍA



**PARTICIPANTES 3.300**

## 24 HORAS MTB



**PARTICIPANTES 368**

## EXPEDICIÓN A SUMAPÁZ



**PARTICIPANTES 274**

## CRONOESCALADA



**PARTICIPANTES 2017 12.260**

**PARTICIPANTES 2018 13.340**

## GUADALUPE



**PARTICIPANTES 1.032**



# MODELO DEPORTIVO BOGOTÁ 2018



PASAMOS DE 15.521 MILLONES A 936.000 MILLONES

**643** ATLETAS RECIBEN  
TODOS LOS APOYOS

**136** ENTRENADORES  
**1.505** ATLETAS  
1.080 Convencionales  
425 Paralímpicos

**31** ENTRENADORES

**826** FORMADORES

PASAMOS DE 16.040 MILLONES A 30.000 MILLONES

# ATLETAS DE ALTO RENDIMIENTO

CONVENCIONALES

1.080

PARALÍMPICOS

425



2013

769 MEDALLAS

2018

2.724 MEDALLAS

MEDALLAS

953

ORO

874

PLATA

897

BRONCE

EN 345 EVENTOS DE TALLA NACIONAL E INTERNACIONAL  
PARA UN TOTAL DE 2.724 MEDALLAS

TIEMPO ESCOLAR COMPLEMENTARIO (TEC)



19 SEMILLEROS

35 CENTROS DE INTERÉS

71.369 ESTUDIANTES

11 MEDALLAS EN COMPETENCIAS NACIONALES E INTERNACIONALES

# EVENTOS NAVIDEÑOS IDRD



ASISTENCIA 2016 -2018

**146.860**


PERSONAS

8 NOVENAS

19 VIEJOTECAS

24 TARDES NAVIDEÑAS

# EVENTOS NAVIDEÑOS IDRD



**VIEJOTECAS LOCALES**

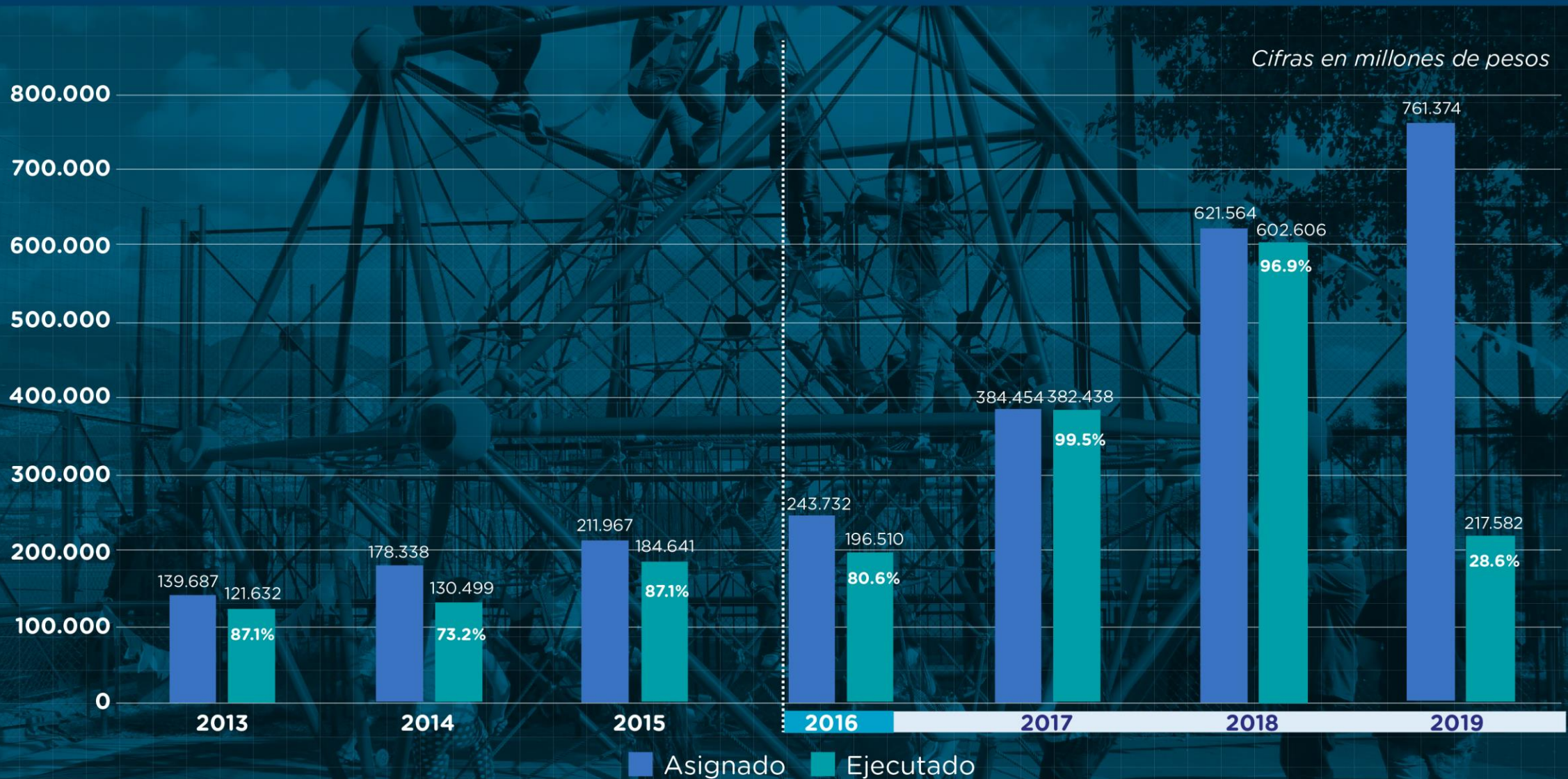
**6.267 PARTICIPANTES**

**EL PROPÓSITO DE TODO NUESTRO TRABAJO  
ES CAMBIARLE LA VIDA A LOS BOGOTANOS**



# Histórico - Inversión Directa

Alcaldía de Bogotá

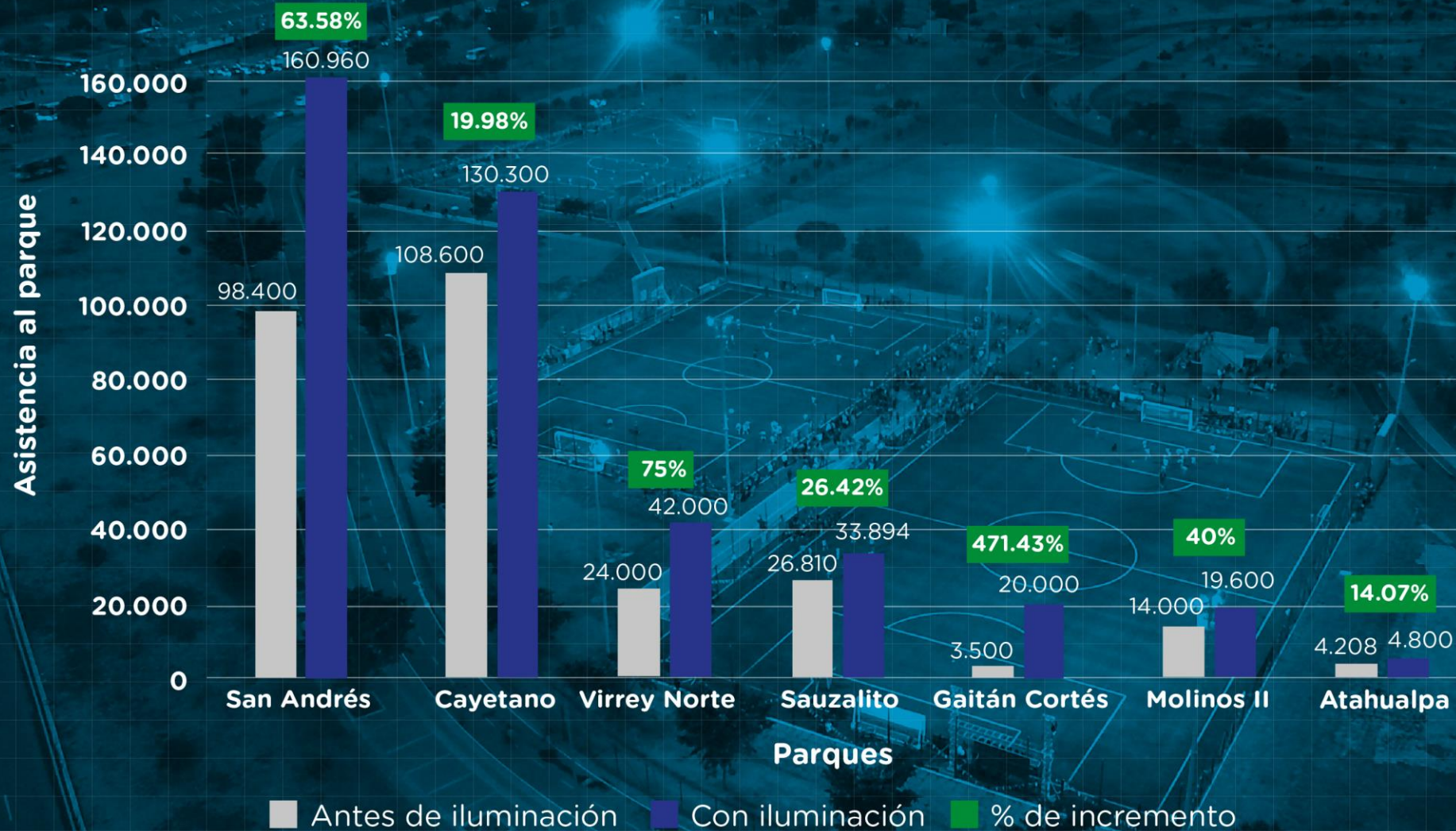


“Estamos construyendo sueños”

Fuente: Subdirección Administrativa y Financiera  
Fecha de corte\*: 20 - Feb - 2019

# Usuarios de parques iluminados hasta las 10 de la noche

Alcaldía de Bogotá



“Estamos construyendo sueños”



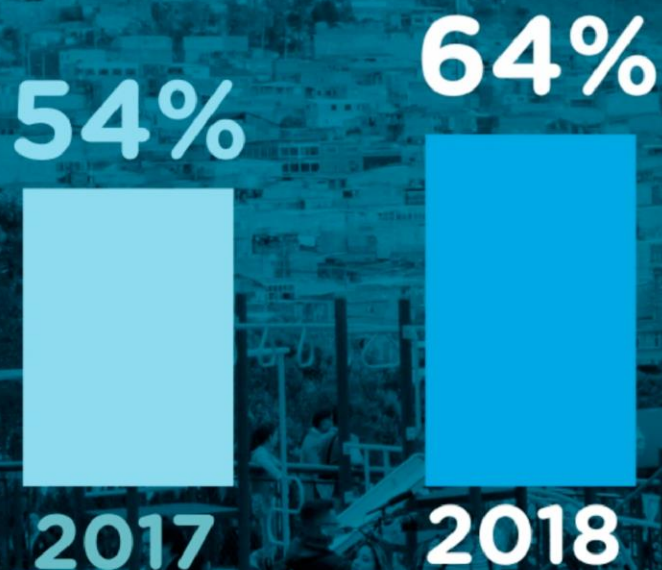


# IMPACTO DE NUESTRAS OBRAS

“Estamos construyendo sueños”

# Los bogotanos visitan con mayor frecuencia los parques

Alcaldía de Bogotá



Ahora nuestros parques cuentan con: gimnasios, juegos infantiles, canchas múltiples, senderos, patinódromos y escenarios de nuevas tendencias deportivas

“Estamos construyendo sueños”


Encuesta de percepción ciudadana 2018  
*Bogotá Como Vamos*

# Satisfacción con la oferta recreativa y deportiva

Alcaldía de Bogotá

## Oferta recreativa y deportiva

52%



2015

61%



2018

## Ciclovía

35%



2017

45%



2018

# Situación de seguridad en parques renovados

Alcaldía de Bogotá

6 meses  
antes

6 meses  
después de  
renovados

6

4

Homicidios

288

234

Lesiones  
personales

4345

4067

Riñas

Muestra: 85 parques

# Imagen favorable entidad

Alcaldía de Bogotá



Después de 15 años el IDRD vuelve a ser la entidad con mayor favorabilidad ante los ciudadanos

“Estamos construyendo sueños”

Encuesta de percepción ciudadana 2018  
*Bogotá Como Vamos*



**GRACIAS**



Alcaldía de Bogotá