


**BOGOTA DISTRITO CAPITAL**  
**INSTITUTO DISTRITAL PARA LA RECREACIÓN Y EL DEPORTE -IDRD-**  
**ESTADO DE ACTIVIDAD FINANCIERA, ECONOMICA, SOCIAL Y AMBIENTAL**  
**DEL 01 DE ENERO AL 31 DE MARZO DE 2013**  
*(Cifras en Miles de Pesos)*


	Nota	31-mar-2013	31-dic-2012
<b>ACTIVIDADES ORDINARIAS</b>			
		20.991.103	122.031.876
		20.991.103	122.031.876
41		8.143.197	43.818.463
4110		8.143.197	43.818.463
47		12.734.652	75.608.579
4705		12.734.652	75.608.579
48		113.254	2.604.834
4805		113.537	1.332.883
4815		-283	1.271.951
		11.509.594	101.535.545
51		6.339.586	28.431.461
5101		3.655.551	14.275.524
5102		276.142	1.125.042
5103		285.568	1.876.329
5104		78.807	656.713
5111		2.043.518	10.497.236
5120		0	617
53		25.276	1.585.799
5304		0	1.762
5314		25.276	1.584.037
55		5.144.220	71.523.650
5505		5.144.220	71.523.650
58		512	-5.365
5801		479	0
5802		33	1.096
5805		0	92.671
5815		0	-99.132
		9.481.509	20.496.331
		0	60
4808		0	60
		0	0
5808		0	0
		0	60
		9.481.509	20.496.391

**BOGOTA DISTRITO CAPITAL**  
**INSTITUTO DISTRITAL PARA LA RECREACIÓN Y EL DEPORTE -IDRD-**  
**ESTADO DE ACTIVIDAD FINANCIERA, ECONOMICA, SOCIAL Y AMBIENTAL**  
**DEL 01 DE ENERO AL 31 DE MARZO DE 2013**  
*(Cifras en Miles de Pesos)*


	Nota	31-mar-2013	31-dic-2012
PARTIDAS EXTRAORDINARIAS		216.676	3.765.167
4810 INGRESOS EXTRAORDINARIOS		216.818	4.002.097
5810 GASTOS EXTRAORDINARIOS		142	236.930
EXCEDENTE O DEFICIT ANTES DE AJUSTES POR INFLACION		9.698.185	24.261.558
EFFECTO NETO POR EXPOSICION A LA INFLACION		0	0
49 AJUSTES POR INFLACION		0	0
4905 CORRECCIÓN MONETARIA		0	0
EXCEDENTE O DEFICIT DEL EJERCICIO		9.698.185	24.261.558



**JAVIER ORLANDO SUAREZ ALONSO**  
Representante Legal

**CARLOS JOSÉ SACHICA VALBUENA**  
Jefe Departamento Financiero



**JORGE ISMAEL MARTINEZ BARRAGAN**  
Contador  
T.P. 33.634-T