

## GUÍA VISUAL – REGISTRO DE EQUIPO EN PORTAL CIUDADANO

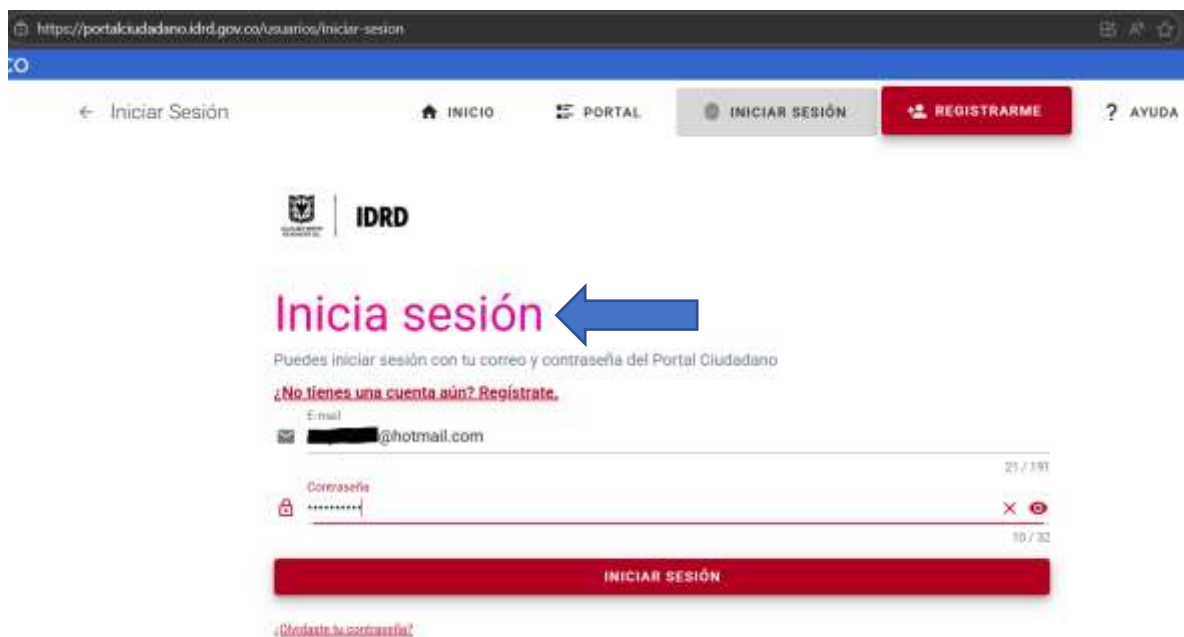
### ¿Quién puede realizar este proceso?

Usuarios persona natural del PORTAL CIUDADANO que:

- ✓ Están registrados
- ✓ Tienen su cuenta validada
- ✓ Han iniciado sesión en el Portal Ciudadano
- ✓ Cumple la función de capitán, entrenador o coordinador con responsabilidad de crear un Equipo y vincular participantes.

### PASO A PASO

**Paso 1: Iniciar Sesión en el Portal Ciudadano como USUARIO** utilizando el correo electrónico y la contraseña que proporcionó en el registro.



The screenshot shows the login page of the IDRD portal. The URL in the browser is <https://portalcudadano.idrd.gov.co/usuarios/iniciar-sesion>. The navigation bar includes links for 'Inicio', 'Portal', 'Iniciar Sesión', 'Registrarme', and 'Ayuda'. The main content area features the IDRD logo and the heading 'Inicia sesión' with a blue arrow pointing to it. Below the heading, there is a prompt: 'Puedes iniciar sesión con tu correo y contraseña del Portal Ciudadano'. A link for users without an account is provided: '¿No tienes una cuenta aún? Regístrate.'. The login form contains an 'Email' field with the text '██████████@hotmail.com' and a 'Contraseña' field with masked characters. A red 'INICIAR SESIÓN' button is positioned below the password field. At the bottom, there is a link: '¿Olvidaste tu contraseña?'.

## Paso 2: Seleccionar la actividad

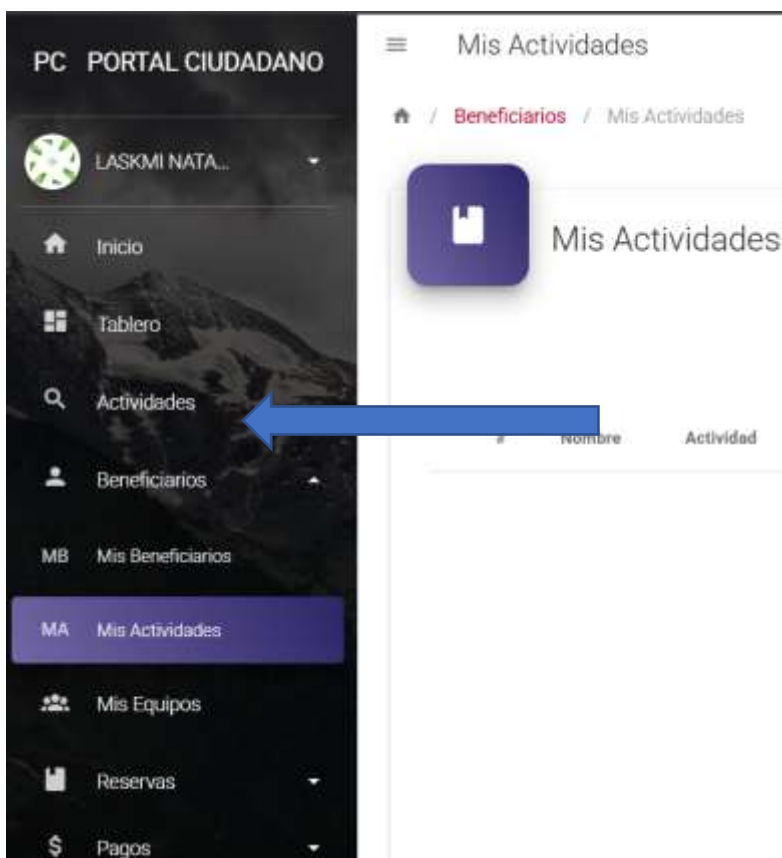
1. Dirígete al menú lateral izquierdo.
2. Haz clic en la opción “ACTIVIDADES”.

Allí podrás visualizar la oferta de actividades deportivas disponibles.

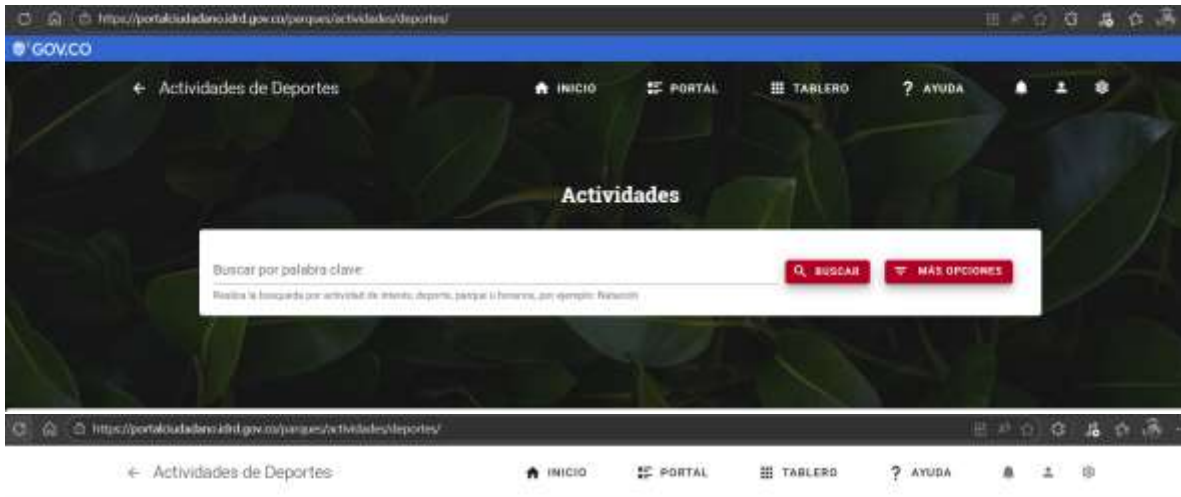
Puedes:

- Utilizar la barra de búsqueda por palabra clave
  - Navegar por el listado hasta encontrar la actividad correspondiente a los Juegos de Educación Superior
3. Una vez identifiques la actividad, haz clic en el botón “VER” para ingresar al detalle.

Ver imagen:



Esta opción te va a dirigir a la pantalla de ACTIVIDADES DE DEPORTES ofertadas en el portal ciudadano – podrás utilizar la barra de **Búsqueda por palabra clave** o revisar las actividades enlistadas en encontrar las actividades relacionadas con los JUEGOS DE EDUCACIÓN SUPERIOR



**Para tener en cuenta**

La participación debe ser supervisada por un adulto mayor de 18 años de edad, el mismo inscribirá un menor de edad y será el responsable de recibir los datos del menor de edad.

Si ya tiene usuario y clave (credenciales de acceso) y desea permanecer un usuario, debe hacer el proceso de forma de auto registro con estas credenciales en el ítem de esta página, de lo contrario no puede hacer el proceso correctamente.

**FILTROS**

#	Actividad	Escenario	Capas	Edades	Días	Horas	Observaciones
10990	CAMINATAS RECREATIVAS BOGOTÁ FELIZ	PARKJE DE LA INDEPENDENCIA CON PLAZA LA SANTA MARIA PUNTO DE ENCUENTRO, FRENTE AL PLANETARIO DISTRITAL CL 208 45-00 - CALLE 24 N 4A 01	Capas 04 Quemar 14 capas	11 A-100	VIERNES 27 DE MARZO DE 2026	09:00 PM A 06:00 PM	
10988	JUDO DEPORTE DE OLA YU MENORES	CETE FONTANAR DEL 950 - DIAGONAL 147N 141A 42	Capas 19 Quemar 14 capas	11 A-17	MIERCOLES Y JUEVES	02:00 PM A 04:00 PM	
	JUEGOS DE EDUCACION SUPERIOR BOGOTÁ 2026 TORNEO FUTBOL SALA FEMENINO DE LAS AULAS AL DEPORTE	SISTEMA DISTRITAL DE PARQUES - ENTRE CARRERA 55A Y CARRERA 53B Y ENTRE CALLE 45 Y CALLE 46	Capas 16 Quemar 14 capas	11 A-100	LUNES A VIERNES	02:00 PM A 06:00 PM	Actividad para mujeres

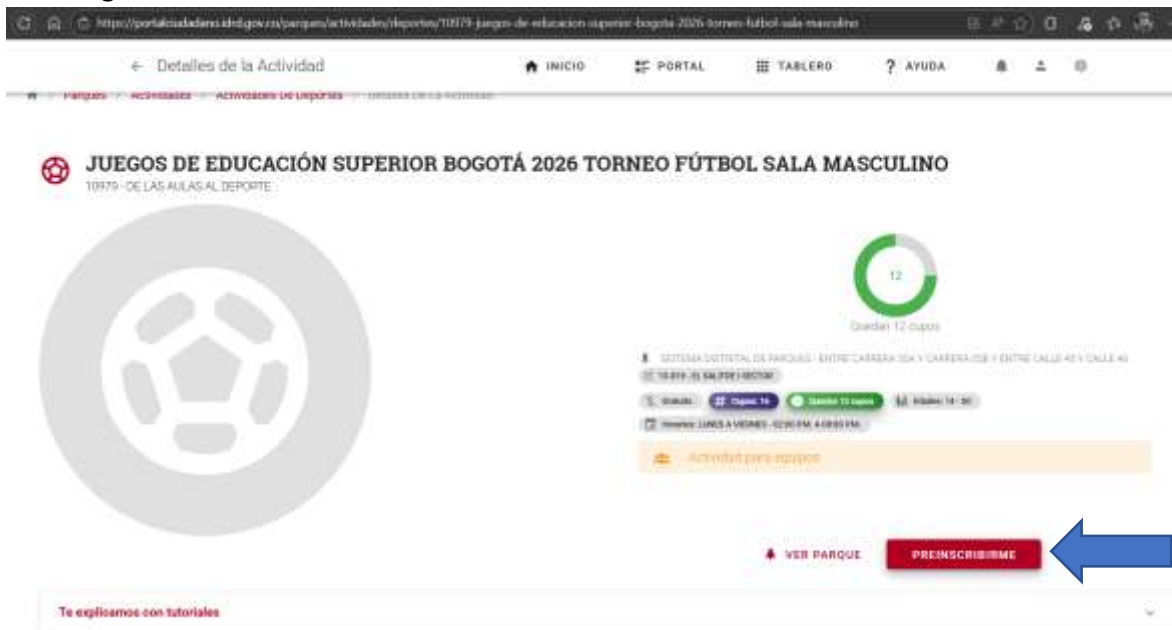
Una vez ubicada la actividad, debes dar Clic en el botón Rojo “VER” para ingresar al detalle de la actividad.



### Paso 3: Hacer clic en “Preinscribirse” a la Actividad

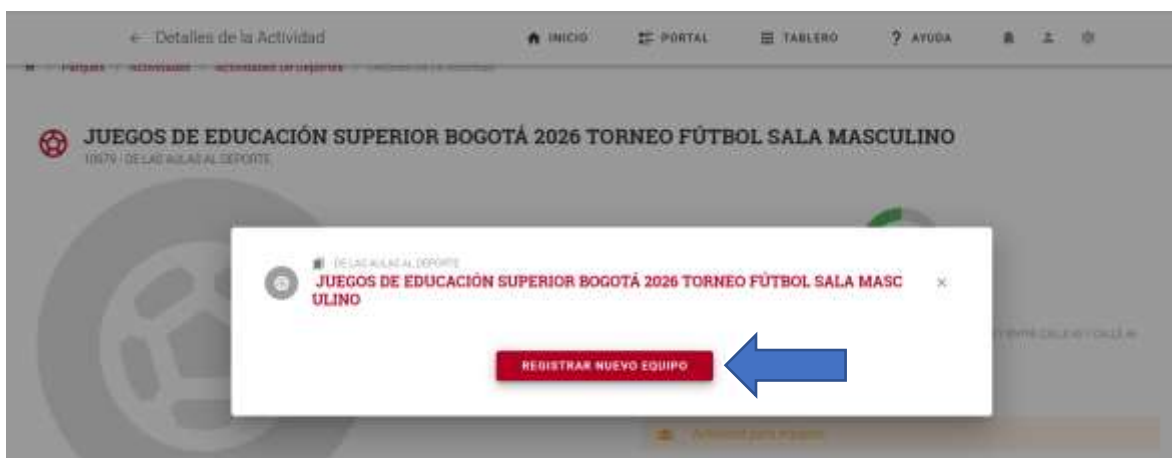
Dentro del detalle de la actividad, haz clic en el botón “Preinscribirse”.

Ver imagen:

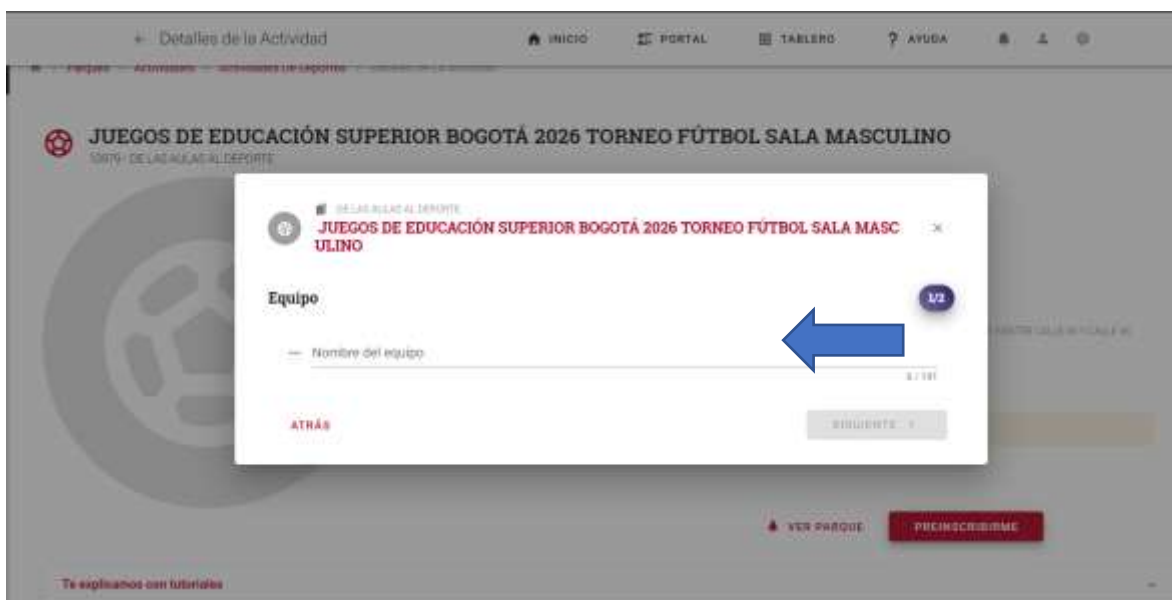


### Paso 3: Registrar un nuevo Equipo en la Actividad.

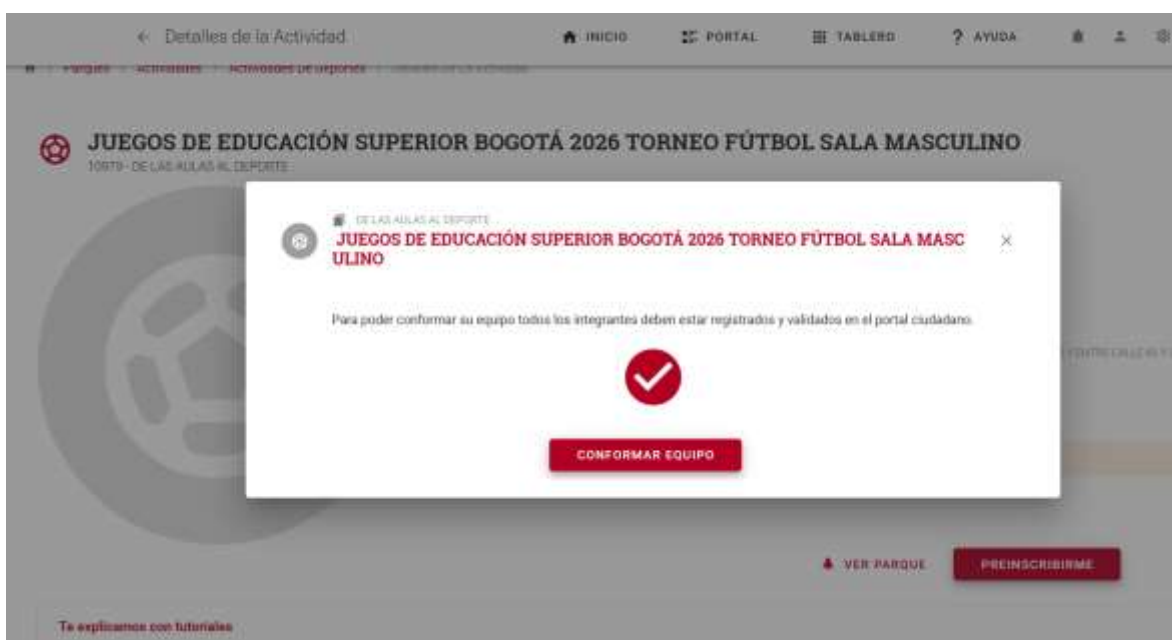
El sistema te dará la opción de “REGISTRAR NUEVO EQUIPO”.



#### Paso 4: Registrar el nombre del Equipo



#### Paso 4: Conformar el Equipo con sus integrantes.



Al dar clic en la opción “CONFORMAR EQUIPO” – el sistema redirige a la pantalla de “Mis Equipos” en mi portal ciudadano para ver el equipo creado en la actividad.



Con lo cual, daremos clic en los tres (puntos) de la columna “ACCIONES” para poder comenzar a agregar participantes al equipo.



## Paso 5: Añadir participantes (Integrantes) al Equipo que he creado.

Equipos

Equipos

Añadir Participantes

Añadir Participantes 1/2

Número de Documento del Participante

Digite el número de documento del participante y después de clic en la lupa para buscar.

Participante

Tipo de participante

SIGUIENTE >

1. Para lo cual es necesario diligenciar el número del documento de identidad del participante el cual ya debe estar registrado como usuario del portal ciudadano.
2. Utilizar la lupa de búsqueda, si la persona se encuentra registrada, el sistema traerá su nombre.
3. Seleccionar el “Tipo de Participantes” dejando la opción “PARTICIPANTE”.

Equipos

Equipos

Añadir Participantes

Añadir Participantes 1/2

Número de Documento del Participante

Digite el número de documento del participante y después de clic en la lupa para buscar.

Participante

ALEJANDRO HERNANDEZ

Tipo de participante

PARTICIPANTE

SIGUIENTE >

De esta forma se deben agregar cada uno de los participantes del equipo hasta completas el cupo indicado.




Una vez completado el cupo mínimo o máximo de personas en el equipo, entonces el equipo podrá ser CONFIRMADO.

Ten presente **QUE NO PODRAS CONFIRMAR TU EQUIPO hasta que cumpla con el mínimo de integrantes que debe tener el equipo según el deporte y prueba. La opción de CONFIRMAR estará disponible solo hasta que se cumpla con el mínimo de integrantes por equipo.** Recomendamos que no CONFIRMES el equipo hasta el ultimo momento ya que, una vez confirmado el equipo no podrás hacer cambios (eliminar un integrante o agregar otro). Mientras no se haya confirmado el equipo, se podrán realizar los cambios.

### RECOMENDACIONES

- ✓ Todos los participantes deben estar registrados en el portal ciudadano
- ✓ Ten listo el dato del número de documento de identidad de los integrantes que vas a sumar a tu equipo
- ✓ Verifica requisitos de la actividad
- ✓ Realiza el proceso con tiempo (cupos limitados)

### POSIBLES INCONVENIENTES

-  No puedes avanzar → El equipo no cumple con el número mínimo de integrantes
-  Error en datos → Verifica el número de documento o que el usuario esté registrado
-  Sin cupos → La actividad ha alcanzado su capacidad máxima